

«СОГЛАСОВАНО»

Временно исполняющий  
обязанности начальника отдела  
образования администрации  
Приморского района  
Санкт-Петербурга  
« 07 » 12 2016 г.  
О.Ю. Валетова



«СОГЛАСОВАНО»

Начальник ОГИБДД УМВД России  
по Приморскому району  
Санкт-Петербурга  
« 05 » 09 2016 г.  
С.А. Плужник



«УТВЕРЖДАЮ»

Директор ГБОУ школа № 661  
« 07 » 12 2016 г.  
Е.А. Данилова



## ПАСПОРТ

дорожной безопасности образовательной организации

Государственное бюджетное образовательное учреждение  
средняя общеобразовательная школа № 661

(наименование образовательной организации, филиала образовательной организации)

2016

## Общие сведения

Государственное бюджетное образовательное учреждение  
средняя общеобразовательная школа №661

Юридический адрес: 197082, г. Санкт-Петербург, ул. Яхтенная, дом 33,  
корпус 3, литер А

Фактический адрес: 197082, г. Санкт-Петербург, ул. Яхтенная, дом 33,  
корпус 3, литер А

Администрация образовательного учреждения:

Директор Данилова Елена Александровна, т.ф. 341-60-42

Заместитель директора  
по учебной работе Исаева Виктория Викторовна, т. 417-53-70

Заместитель директора  
по воспитательной работе Дибжижева Валентина Александровна, т. 417-37-05  
(телефон)

Ответственные от отдела образования

администрации Приморского района Санкт-Петербурга

Специалист 1 категории Аксенова Дарья Александровна 492-41-94  
(должность) (фамилия, имя, отчество) (телефон)

Ответственные от Госавтоинспекции

Старший инспектор по пропаганде БДД Василевская Оксана Витальевна  
(должность) (фамилия, имя, отчество)

573-58-94  
(телефон)

Ответственный за организацию  
работы по профилактике

детского дорожно-транспортного

травматизма в ОУ - преподаватель- организатор ОБЖ Мысов Сергей  
Клавдиевич, м.т. 89533541353

Районный опорный центр по профилактике детского дорожно-транспортного травматизма и пропаганде безопасности дорожного движения (РОЦ БДД)

Руководитель РОЦ БДД     Киселева Алла Борисовна     492-71-05  
(должность)     (фамилия, имя, отчество)     (телефон)

Количество учащихся -600 чел.

Наличие информационных стендов по БДД -фойе школы  
(указать место расположения)

Наличие уголков по БДД -уголок расположен в фойе школы  
(указать место расположения)

Наличие кабинета по изучению БДД- кабинета не имеется  
(если имеется, указать место расположения)

Наличие автогородка (площадки) по БДД – не имеется

Время занятий в ОУ:

Уроки: с 9.00 по 15.35

Наличие методической литературы и наглядных пособий

С.П. Данченко, М.Л. Форштат. ДОРОЖНАЯ БЕЗОПАСНОСТЬ. Учебное пособие по правилам и безопасности дорожного движения для учащихся 5-9 классов общеобразовательных школ.

Обучение основам БДД проводится в форме рассказа, показа видео фильмов, самостоятельного изучения, решения тестовых заданий по правилам БДД.

## **Телефоны оперативных служб:**

### **Региональная Служба Спасения**

Телефоны Дежурной части (круглосуточно): тел. 573-59-69  
(многоканальный)

**МЧС – 112** – единый номер службы спасения для звонков с сотовых телефонов в экстренных ситуациях (можно звонить даже без сим-карты, без денег на счете и с заблокированной клавиатурой телефона)

**Телефон спасения – 01**

### **ГУВД Санкт-Петербурга**

Справочная служба ГУВД

тел. 573-26-76

**\*Телефоны дежурных частей Приморского района:**

**УМВД России по Приморскому району (348-48-13, 573-59-02)**

**25 отдел полиции: (телефон-344-00-41)**

**34 отдел полиции: (телефон 492-14-74)**

**35 отдел полиции: (телефон 393-35-02)**

**44 отдел полиции: (телефон 347-27-60)**

**53 отдел полиции: (телефон 348-48-02)**

**86 отдел полиции: (телефон 349-40-01)**

**Городская станция скорой помощи – 03**

**Дежурная служба администрации Приморского района  
Санкт-Петербурга: 430-42-48 (круглосуточно)**

## **Содержание.**

### **I. План-схемы ОУ:**

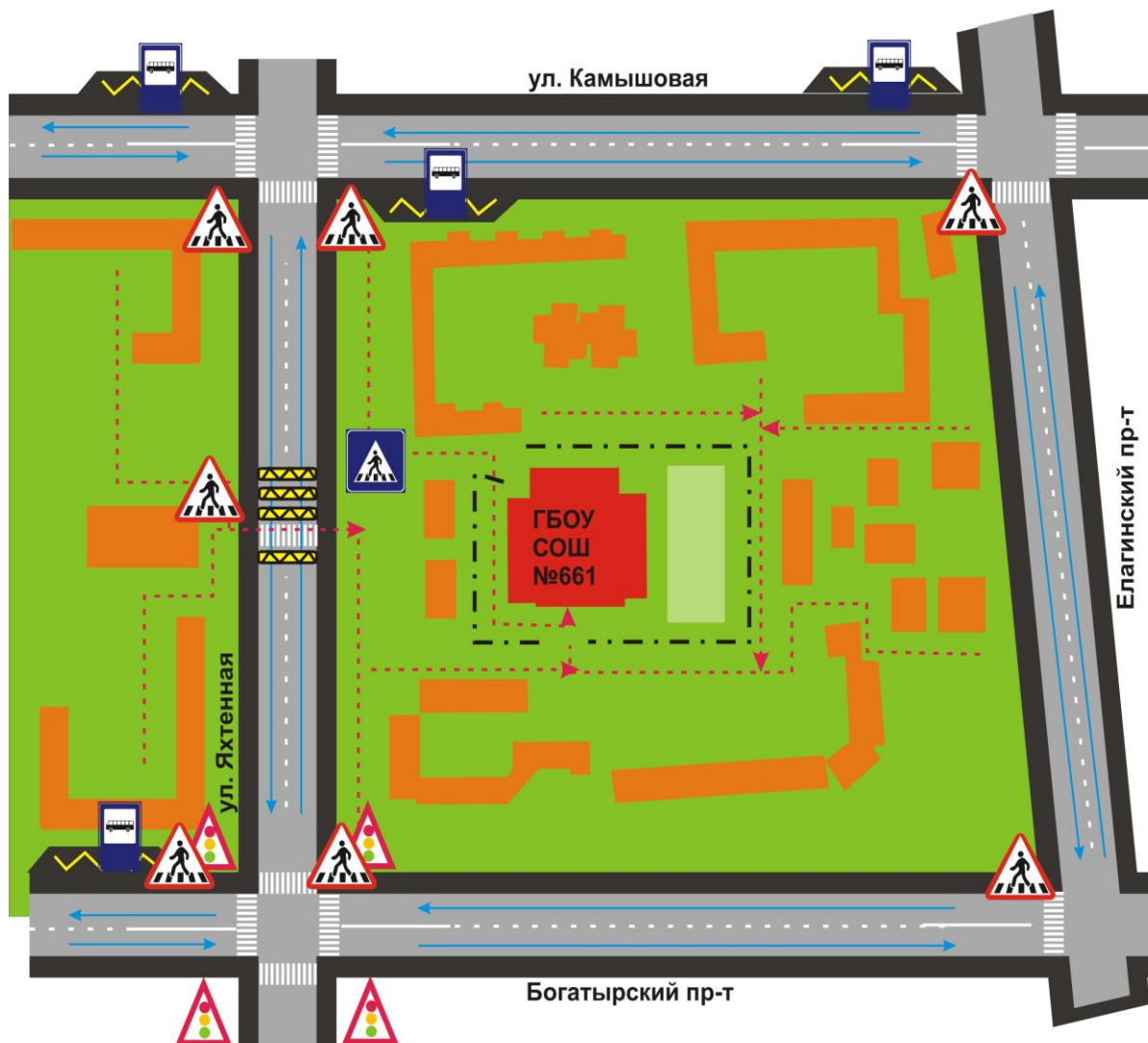
- 1) организация дорожного движения в непосредственной близости от образовательного учреждения с размещением соответствующих технических средств, маршруты движения детей и расположение парковочных мест;
- 2) пути движения транспортных средств к местам разгрузки/погрузки и рекомендуемых безопасных путей передвижения детей по территории образовательного учреждения.


### **II. Информация об обеспечении безопасности перевозок детей специальным транспортным средством (автобусом).**

### **III. Приложения.**

## I. План-схемы ОУ

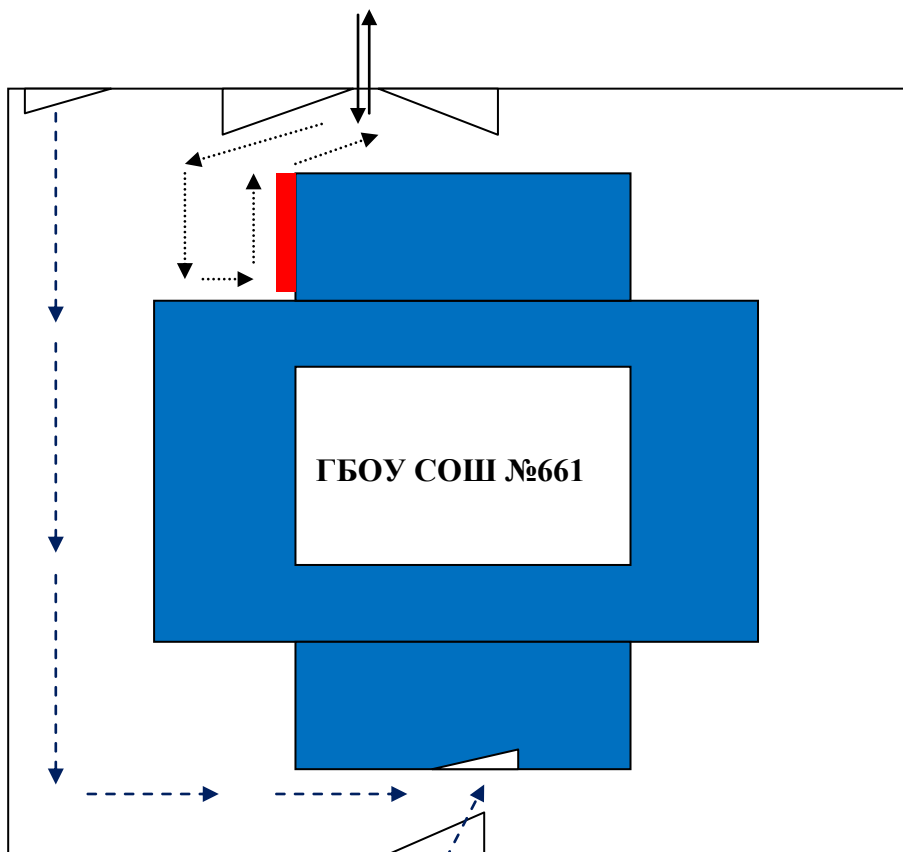
### 1) Схема организации дорожного движения в непосредственной близости от образовательного учреждения с размещением соответствующих технических средств организации дорожного движения, маршрутов движения детей и расположения парковочных мест







-  движение транспортных средств
-  движение детей( учеников в образовательное учреждение)
-  светофор
-  автобусная остановка
-  пешеходный переход

**2) Пути движения транспортных средств к местам разгрузки/погрузки и рекомендуемые пути передвижения детей по территории образовательного учреждения**

Образец схемы.



-  Въезд/выезд грузовых транспортных средств
-  Движение грузовых транспортных средств по территории СОШ №661
-  Движение детей и подростков по территории СОШ №661
-  Зона погрузки/разгрузки

## II. Информация об обеспечении безопасности перевозок детей специальным транспортным средством (автобусом).

(при наличии автобуса(ов))

В ГБОУ СОШ №661 автобуса(ов) не имеется.

### 1. Общие сведения

Марка \_\_\_\_\_  
Модель \_\_\_\_\_  
Государственный регистрационный знак \_\_\_\_\_  
Год выпуска \_\_\_\_\_ Количество мест в автобусе \_\_\_\_\_  
Цели использования \_\_\_\_\_  
Соответствие требованиям, предъявляемым к школьным автобусам (п. 1.16 Приложения 6 к техническому регламенту, утв. Постановлением Правительства РФ от 10.09.2009 № 720)  
\_\_\_\_\_  
\_\_\_\_\_

### 1. Сведения о водителе(-ях) автобуса(-сов)

Ф.И.О., телефон	Дата принятия на работу, должность	Стаж вождения ТС категории D	Организация медицинского контроля водителя автобуса	№ и дата удостоверения об обучении, № и дата удостоверения об аттестации	Сроки повышения квалификации и	Допущены ли нарушения ПДД / в том числе через «Глонасс»

### 2. Организационно-техническое обеспечение

1) Лицо, ответственное, за обеспечение безопасности дорожного движения (ФИО): \_\_\_\_\_  
назначено \_\_\_\_\_  
прошло аттестацию \_\_\_\_\_



2) Организация проведения предрейсового медицинского осмотра водителя:  
осуществляет \_\_\_\_\_

(Ф.И.О. специалиста)

на основании \_\_\_\_\_  
действительного до \_\_\_\_\_.

3) Организация проведения предрейсового технического осмотра  
транспортного средства:

осуществляет \_\_\_\_\_

(Ф.И.О. специалиста)

на основании \_\_\_\_\_  
действительного до \_\_\_\_\_.

4) Дата очередного технического осмотра \_\_\_\_\_

\_\_\_\_\_  
\_\_\_\_\_

5) Место стоянки автобуса в нерабочее время \_\_\_\_\_  
меры, исключающие несанкционированное использование \_\_\_\_\_

\_\_\_\_\_

6) Место ремонта и технического обслуживания автобуса \_\_\_\_\_

\_\_\_\_\_

7) Наличие и работоспособность алкозамка. Факты сработки \_\_\_\_\_

\_\_\_\_\_

### **3. Сведения о владельце автобуса**

Юридический адрес владельца: \_\_\_\_\_

\_\_\_\_\_

Фактический адрес владельца: \_\_\_\_\_

\_\_\_\_\_

Телефон ответственного лица \_\_\_\_\_

*(при отсутствии автобуса)*

**Сведения об организациях, осуществляющих перевозку детей  
специальным транспортным средством (автобусом)**

\_\_\_\_\_

**Уголок по БДД**

(место расположения, какая информация содержится, фото)

1. Уголок безопасности дорожного движения расположен в фойе школы.
2. В уголке безопасности размещена следующая информация:
  - правила перехода дорог
  - основные элементы дороги
  - виды пешеходных переходов
  - сигналы светофора
  - дорожные знаки
  - правила поведения на остановках
  - разметка на дороге
  - правила перехода перекрестков

**Список методической литературы и наглядных пособий**

(название, автор, год издания, количество экземпляров)

1. С.П. Данченко, М.Л. Форштат. ДОРОЖНАЯ БЕЗОПАСНОСТЬ. Учебное пособие по правилам и безопасности дорожного движения для учащихся 5 классов общеобразовательных школ. 2008. 30 экз.
2. С.П. Данченко, М.Л. Форштат. ДОРОЖНАЯ БЕЗОПАСНОСТЬ. Учебное пособие по правилам и безопасности дорожного движения для учащихся 6 классов общеобразовательных школ. 2011. 30 экз.
3. С.П. Данченко, М.Л. Форштат. ДОРОЖНАЯ БЕЗОПАСНОСТЬ. Учебное пособие по правилам и безопасности дорожного движения для учащихся 7 классов общеобразовательных школ. 2007. 30 экз.
4. С.П. Данченко, М.Л. Форштат. ДОРОЖНАЯ БЕЗОПАСНОСТЬ. Учебное пособие по правилам и безопасности дорожного движения для учащихся 8 классов общеобразовательных школ. 2007. 30 экз.
5. С.П. Данченко, М.Л. Форштат. ДОРОЖНАЯ БЕЗОПАСНОСТЬ. Учебное пособие по правилам и безопасности дорожного движения для учащихся 9 классов общеобразовательных школ. 2011. 30 экз.

**План  
работы по профилактике  
детского дорожно-транспортного травматизма  
на 2015-2016 учебный год в ГБОУ СОШ № 661**

**Основные направления работы:**

**1. Организация деятельности учащихся по изучению ПДД:**

- формирование знаний, умений и навыков учащихся по сознательному и ответственному выполнению ПДД;
- вовлечение детей в активные формы пропаганды ПДД;
- организация взаимодействия между образовательным учреждением, отделом ГИБДД.

**2. Работа с педагогическим коллективом:**

- информационно-просветительская;
- обобщение и распространение опыта работы лучших педагогов;
- организация внутришкольных и межшкольных обучающих семинаров. Изучение опыта работы по профилактике ДДТТ.

**3. Работа с родителями:**

- информационно-просветительская деятельность;
- организация родителей на участие в массовых мероприятиях, конкурсах.

**Формы работы:**

- лекторий;
- индивидуальные консультации;
- привлечение родителей к участию в профилактических программах, осуществляемых на базе школы.

Это направление предполагает решение нескольких задач: воспитательных (осознание взрослыми членами семьи важности и необходимости специальной работы с детьми по предупреждению дорожно-транспортного травматизма с участием детей) и образовательных (освоение основных принципов организации семейной профилактики).

Строится на принципах социального партнерства.

**4. Деятельность отряда ЮИДД:**

- шефская работа среди воспитанников школы;
- патрульная работа – организация акций на улицах города;
- информационная работа;
- участие в городских и региональных конкурсах.

№п/п	Наименование мероприятий	Сроки	Ответственные	Примечание
1.	Составление плана работы школы по профилактике детского дорожно-транспортного травматизма	Август	Зам. директора по УВР, преподаватель ОБЖ	
2.	Проведение инструктажа с учащимися 1-11 классов по	01.09.2015г .	Преподаватель-организатор ОБЖ,	

	ПДД с записью в журналах для инструктажей под роспись обучающихся		классные руководители	
3.	Проведение бесед инспекторами ОГИБДД с учащимися 1-11 классов по правилам дорожного движения.	В течение года	Зам. директора по УВР, преподаватель ОБЖ	
4.	Родительские собрания: вопрос безопасного поведения детей на улицах и дорогах города; вопрос детского травматизма	В течение учебного года	Классные руководители, инспектор ОГИБДД	
5.	Ежечетвертной инструктаж по ПДД, по правилам поведения на улицах и дорогах города, в общественных местах	В течение учебного года	Классные руководители	
6.	Организация и проведение различных форм внеклассной работы по изучению РДД: - конкурс рисунков - Совместная выставка творческих работ учащихся школы - Проведение занятий по ПДД в начальной школе на базе «Китеж плюс» - Проведение викторин, конкурсов - Участие в игре «Безопасное колесо» - Просмотр фильмов по ПДД	В течение учебного года	Зам. директора по УВР, преподаватель ОБЖ, классные руководители, инспектор ОГИБДД	
7.	Диагностика обучающихся по выявлению уровня знаний ПДД и правил безопасного поведения на дороге. Проведение срезовых работ по выявлению уровня сформированности навыков и овладения теоретическими навыками по ПДД.	В течение учебного года	Классные руководители	
8.	Проведение уроков безопасности «Мой безопасный путь домой»	В течение учебного года	Классные руководители	
9.	Распространение буклетов «Памятка школьнику: безопасная жизнь в твоих руках!»	1 раз в четверть	Отряд ЮИД	
10	Классные часы «Как уберечь себя и других от разных неприятностей и быть всегда	В течение учебного года	Классные руководители	

	здоровым»			
11	Беседа «Уверенные действия по оказанию первой помощи»	В течение учебного года	Врач	
12	Выступление школьной агитбригады «Дорожные знаки» на тему: «Знай правила движения как таблицу умножения»	В течение учебного года	Отряд ЮИД	
13	Посещение районного методического объединения	В течение учебного года	Педагог- организатор ОБЖ	
14	Анализ состояния ДДТТ за учебный год, постановка задач на новый учебный год.	май	Инспектор ОГИБДД, Педагог- организатор ОБЖ	
<b><u>Работа с родителями:</u></b>				
15	Привлечение родителей учащихся к организации и проведению мероприятий по формированию у детей навыков безопасного поведения.	В течение учебного года	Заместитель директора по ВР, классные руководители.	
16	Встреча с работниками ГИБДД	В течение учебного года	Заместитель директора по ВР, классные руководители	
17	Информирование родителей из сообщений ГИБДД о ДТП в районе, городе, о нарушениях ПДД учащимися школы.	В течение учебного года	Директор, зам. директора по ВР, преподаватель ОБЖ, инспектор ГИБДД	
18	Выступление на общешкольных родительских собраниях о проблеме безопасности дорожного движения в поселке, регионе.	В течение учебного года	Директор, зам. директора по ВР, преподаватель ОБЖ, инспектор ГИБДД	
19	Проведение тематических родительских собраний, родительских лекторий	В течение учебного года	Классные руководители	
20	Индивидуальные консультации для родителей детей с ослабленным вниманием и памятью	В течение учебного года	Педагог-психолог	
<b><u>Деятельность отряда ЮИД</u></b>				
21	Формирование отряда юных инспекторов дорожного движения	сентябрь	преподаватель-организатор ОБЖ	
22	Организационное заседание отряда (выборы командира, принятие положения об отряде)	сентябрь	преподаватель-организатор ОБЖ	

	ЮИДД)			
23	Организация занятий с членами отряда:	В течение учебного года	преподаватель-организатор ОБЖ	
24	Организация конкурсов, викторин по ПДД.	В течение учебного года	преподаватель-организатор ОБЖ, отряд ЮИДД	
25	Проведение занятий с учащимися начальных классов	В течение учебного года	преподаватель-организатор ОБЖ, отряд ЮИДД	
26	Подготовка и участие в районном конкурсе «Безопасное колесо»	В течение учебного года	преподаватель-организатор ОБЖ, отряд ЮИДД	
27	Организация деятельности агитбригады.	В течение учебного года	преподаватель-организатор ОБЖ, зам. директора по воспитательной работе, отряд ЮИДД	